

1.1. Accesso al servizio Pago In Rete

Per accedere al servizio Pago In Rete cliccare sul link **ACCEDI**, posizionato in alto a destra nella pagina di benvenuto www.istruzione.it/pagoindrete.



Il sistema apre la seguente pagina per fare l'accesso al servizio.


Login


Username: [Username dimenticato?](#)


Password: [Password dimenticata?](#)



ENTRA

OPPURE

 **Entra con SPID** [Approfondisci SPID](#)

 **Entra con CIE** [Approfondisci CIE](#)

 **Login with eIDAS** [Learn more about eIDAS](#)

  AgID Agenzia per l'Italia Digitale [Sei un nuovo utente? Registrati](#)

L'accesso al servizio *Pago In Rete* è consentito agli utenti tramite l'identità digitale **SPID**, tramite la **CIE**, tramite l'identità digitale rilasciata da un altro paese europeo (**eIDAS**) oppure tramite le credenziali della registrazione al portale MI e MUR.

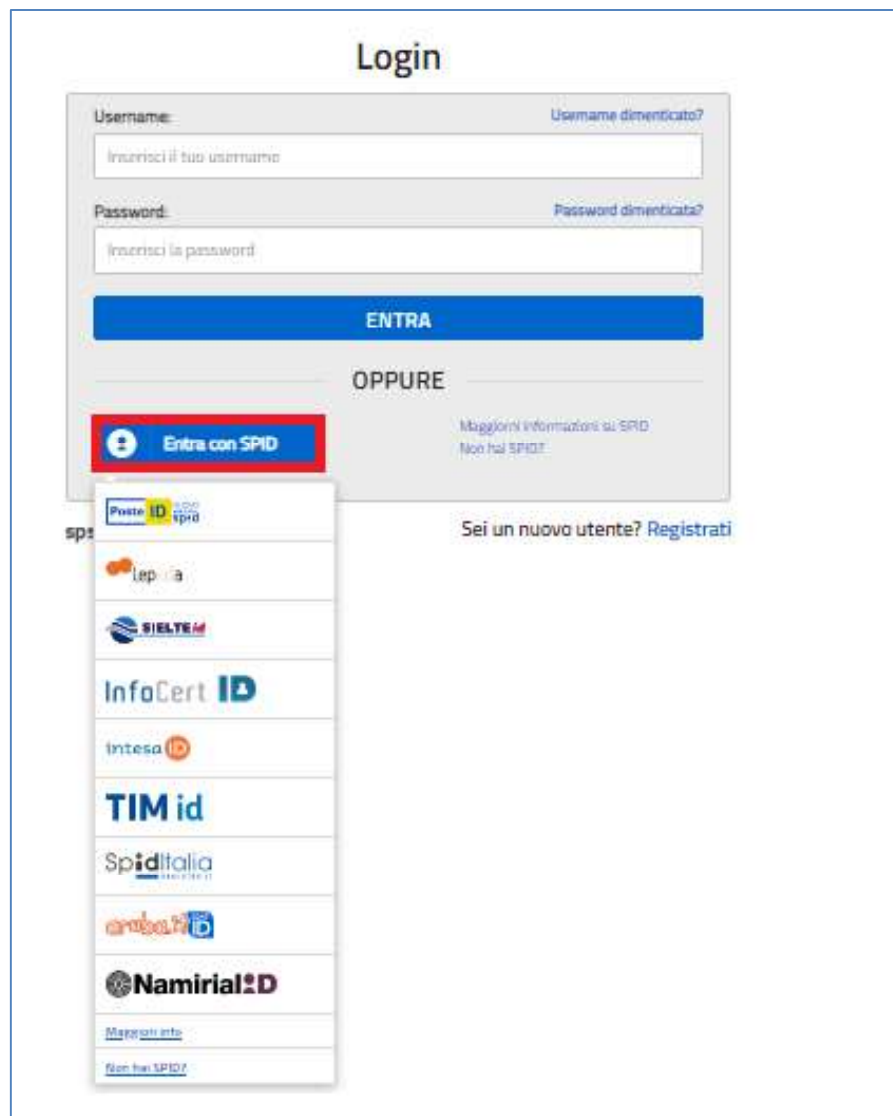
Gli utenti in possesso di credenziali del MI potranno utilizzarle per l'accesso fino alla data di naturale scadenza e, comunque, non oltre il 30 settembre 2021 in accordo con il **Decreto Legge Semplificazioni** (D.L. 76/2020) convertito in legge il 11/09/2020 (120/2020).



La [registrazione](#) al portale del MI e MUR è attualmente consentita ai soli minorenni.

Come fare l'accesso con le credenziali SPID

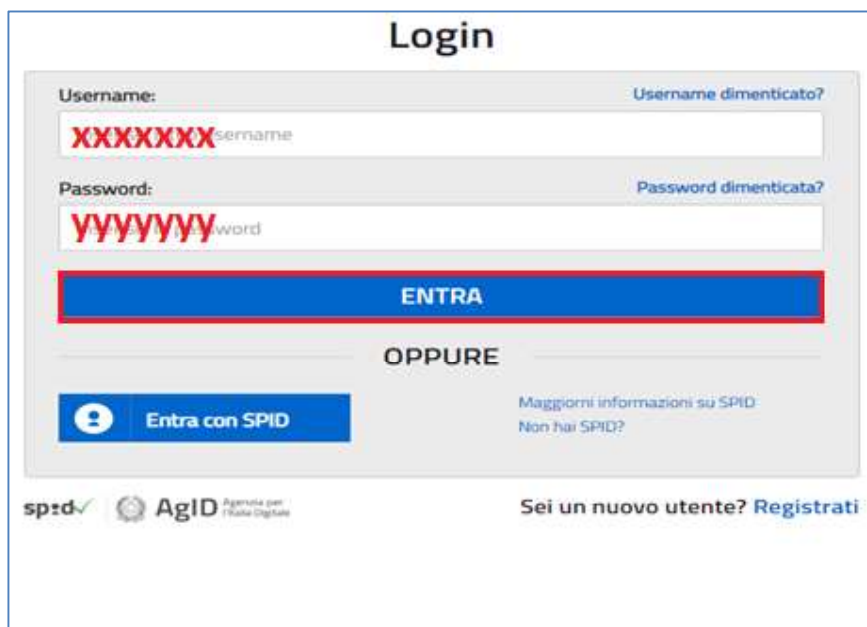
Se l'utente ha un'identità digitale SPID rilasciata da un gestore, per accedere al servizio Pago In Rete attiva il pulsante "Entra con SPID" e seleziona il gestore che gli ha rilasciato l'identità digitale dal menù a tendina



poi nella pagina prospettata del gestore che ha selezionato, inserisce le credenziali SPID (utenza e password) e clicca su pulsante "ENTRA CON SPID".

Come fare l'accesso con le credenziali del portale

Se l'utente ha le credenziali per accedere al portale del MI e MUR digita, come riportato in figura seguente, "Username" e "Password" e clicca sul pulsante "ENTRA".



The screenshot shows a login form with the following elements:

- Username:** A text input field containing "XXXXXXXX" followed by "ername". A link "Username dimenticato?" is to the right.
- Password:** A text input field containing "YYYYYYY" followed by "word". A link "Password dimenticata?" is to the right.
- ENTRA:** A large blue button with a red border.
- OPPURE:** Text centered below the main button.
- Entra con SPID:** A blue button with a user icon and the text "Entra con SPID".
- Maggiori informazioni su SPID:** Text to the right of the SPID button, with a sub-link "Non hai SPID?".
- Logos:** "sp:ed" and "AgID" (Agenzia per l'Italia Digitale) logos at the bottom left.
- Registrati:** A link "Sei un nuovo utente? Registrati" at the bottom right.

Se l'utente che ha già fatto l'accesso al portale, può fruire del servizio *Pago In Rete* selezionando il link "Accedi a Pago In Rete" dalla propria Area Riservata.



The screenshot shows the "Area riservata" page with the following content:

- Ciao**
- A list of menu items:
 - Accedi a Assistenti di lingua italiana all'estero
 - Accedi a Istanze On Line
 - Accedi a Pago In Rete** (highlighted with a red box)
 - Accedi a Piattaforma Alternanza Scuola Lavoro
 - Accedi a PON - Gestione Enti Locali
 - Accedi a Portale della governance della formazione
 - Accedi a Portale SIDI
 - I tuoi dati personali
 - Cambia password
 - Esci

Per utilizzare il servizio Pago In Rete è indispensabile aver accettato le condizioni del servizio. Solo per il primo accesso sarà richiesto all'utente di fare l'accettazione preliminare delle condizioni sulla privacy.



1.2. Registrazione al portale MI e MUR

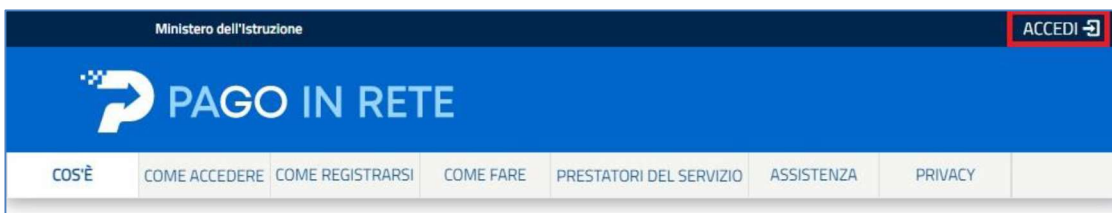
In considerazione degli obblighi introdotti per le Pubbliche Amministrazioni con il **Decreto Legge Semplificazioni** (D.L. 76/2020) convertito in legge il 11/09/2020 (120/2020), a partire dal 28 febbraio 2021 **l'accesso per i nuovi utenti** ai servizi del Ministero dell'Istruzione può essere fatto esclusivamente con credenziali digitali **SPID** (Sistema Pubblico di Identità Digitale) **CIE** (Carta di Identità Elettronica) o **eIDAS** (electronic IDentification Authentication and trust Services).

Gli utenti in possesso di credenziali rilasciate in precedenza, potranno utilizzarle fino alla data di naturale scadenza e, comunque, non oltre il 30 settembre 2021.

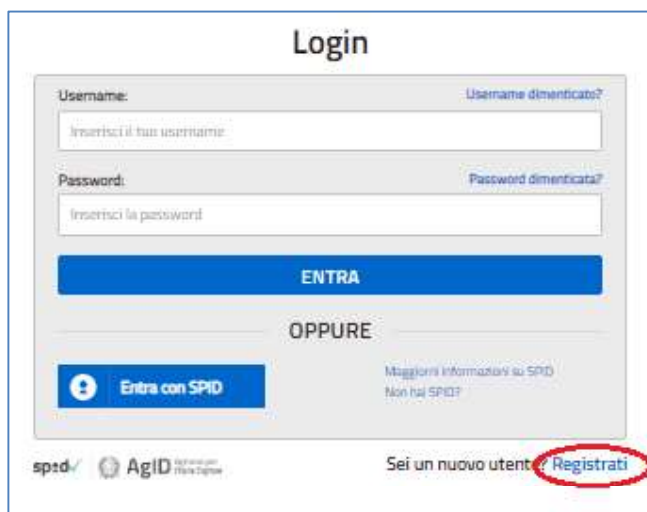
La procedura online di registrazione e l'utilizzo delle credenziali rilasciate dal MI, resta in uso solo per alcune tipologie di utenti:

- personale amministrativo
- personale scuola (DS, DSGA e Assistenti Amministrativi)
- studenti per l'accesso ai servizi a loro dedicati (es. Piattaforma Alternanza Scuola Lavoro, Curriculum dello Studente)

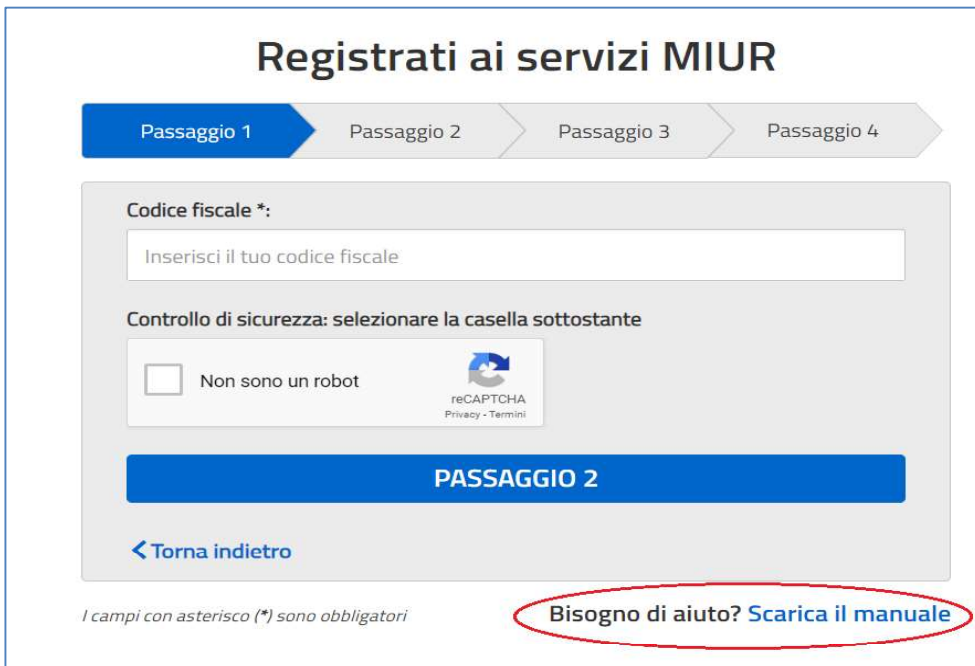
Per fare la registrazione al servizio occorre cliccare sul pulsante "Accedi", posto in alto a destra nella pagina di benvenuto



e attivare il link "Registrati" presente nella pagina di Login.



Il sistema apre la seguente pagina per fare la registrazione, con la possibilità di scaricare il manuale con le istruzioni operative.

 10

L'utente per registrarsi deve eseguire quattro semplici passaggi:

1. Inserire il proprio **codice fiscale** e selezionare la casella di sicurezza "Non sono un robot"
2. **Compilare la scheda con i propri** dati anagrafici e inserire un proprio **indirizzo e-mail** personale attivo (da digitare due volte per sicurezza).
3. Verificare la correttezza di tutti i dati inseriti, se non si riscontrano errori selezionare "**CONFERMA I TUOI DATI**", altrimenti cliccare su "torna indietro" per fare le correzioni necessarie
4. **Accedere alla casella e-mail** (che l'utente ha indicato al secondo passaggio), visualizzare l'e-mail ricevuta da "Comunicazione" e cliccare sul link presente nel testo **per confermare la registrazione**.

Completata la registrazione, l'utente riceverà una seconda e-mail con le credenziali (username e password) con cui potrà accedere al servizio *Pago In Rete* e a tutti gli altri servizi del portale del MI e del MUR.

Al **primo accesso** con le credenziali ricevute sarà richiesto all'utente di modificare, a proprio piacimento, la password provvisoria che ha ricevuto. La nuova password deve avere almeno otto caratteri, contenere un numero, una lettera maiuscola e una minuscola.

Il sistema *Pago In Rete* invierà le comunicazioni di sistema alla casella di posta elettronica che l'utente ha comunicato per essere contattato. Qualora l'utente voglia ricevere le comunicazioni presso un'altra casella di posta elettronica, potrà cambiare il proprio indirizzo e-mail di contatto, accedendo dalla propria Area Riservata ai dati personali del profilo.